



Prefettura di Massa Carrara

Ufficio Territoriale del Governo



Come difendere la tua casa dai ladri

<http://www.prefettura.it/massacarrara>



*Difese
attive*

*Quando
siamo
in casa*

*Come
difender
e
la tua
casa dai
ladri*

*Difese
passive*

*Ad ogni
modo...*

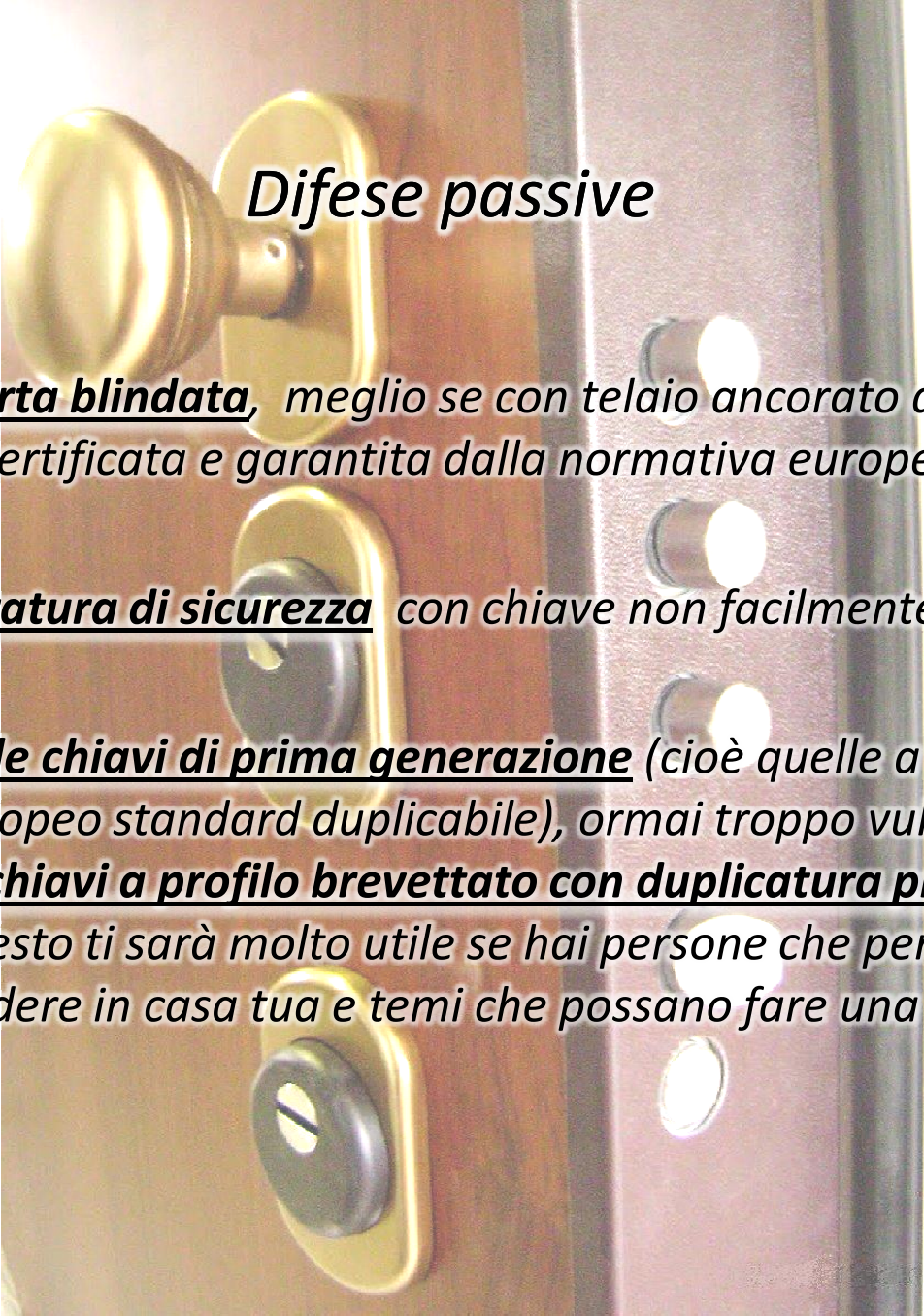
*Buoni
comportam
enti*



Per prima cosa devi proteggere la tua casa con le difese passive e attive.

- ✓ ***Le difese passive*** sono accorgimenti che rendono la vita più difficile a chi vuole entrare in casa senza il nostro consenso fino a farlo desistere (ad esempio le porte blindate, le sbarre alle finestre, il fermaporta, etc.) .
- ✓ ***Le difese attive*** entrano in azione quando il ladro tenta di entrare in casa tua: sono gli allarmi antifurto, semplici o tele collegati.

Vediamo assieme quali caratteristiche devono avere tali difese.

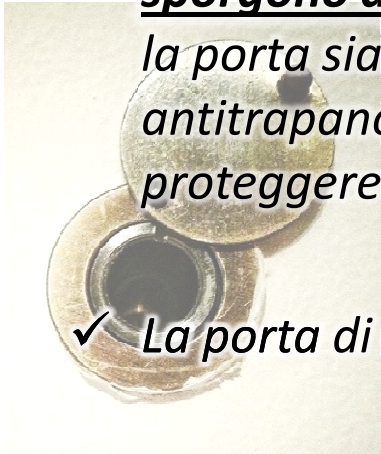
A close-up photograph of a door handle and lock mechanism. The handle is a polished brass knob. Below it is a brass lock cylinder with a keyhole. To the right of the lock, there are three circular holes in the door, likely for a peephole or a camera lens. The door is a dark wood or laminate finish.

Difese passive

- ✓ Installa una **porta blindata**, meglio se con telaio ancorato a muro, la cui resistenza sia certificata e garantita dalla normativa europea.
- ✓ Chiedi una **serratura di sicurezza** con chiave non facilmente duplicabile.
- ✓ **Non utilizzare le chiavi di prima generazione** (cioè quelle a doppia mappa o a cilindro europeo standard duplicabile), ormai troppo vulnerabili. **Scegli serrature con chiavi a profilo brevettato con duplicatura protetta da codice PIN**: questo ti sarà molto utile se hai persone che per motivi di lavoro fai accedere in casa tua e temi che possano fare una copia delle chiavi.

Difese passive

- ✓ **Molti ladri sono soliti spezzare o sfilare con lunghi tubi i cilindri che sporgono all'esterno delle porte.** Per contrastare tale tecnica accerta che la porta sia dotata di **cilindri rinforzati** nella zona critica con spine antitrapano e antisfilamento. Per maggiore protezione si potranno proteggere i cilindri con bocchette di sicurezza.



- ✓ La porta di casa deve avere **spioncino e fermaporta**.

- ✓ Proteggi anche le porte del **garage** e quelle **lateral**.

- ✓ Se abitate in un piano basso o in una casa indipendente, mettete delle **grate** alle finestre (purché siano robuste e lo spazio tra le sbarre non superi i 12 centimetri) oppure dei **vetri antisfondamento**.



Difese attive



- ✓ Fai Installare **dispositivi antifurto** collegati con i numeri di emergenza (112, 113) solo da ditte altamente professionali, in modo da evitare malfunzionamenti (ad esempio l'invio di falsi allarmi o, al contrario, la non attivazione dell'allarme in presenza di intrusi).
- ✓ Preferisci **impianti anti-intrusione** che permettono di creare una cintura difensiva intorno all'abitazione, in modo che l'allarme scatti appena il malvivente inizia l'intrusione (ad es., quando scavalca il muro di cinta dell'abitazione).
- ✓ Anche l'installazione di **videocitofoni e/o telecamere** a circuito chiuso è un accorgimento utile.



Buoni comportamenti

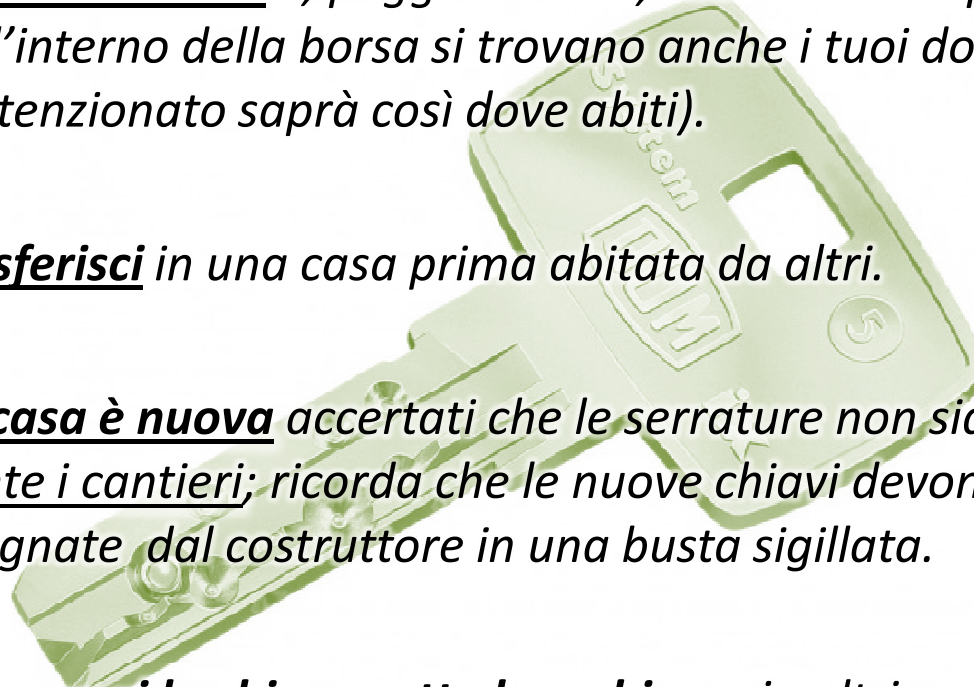
✓ *E' buona norma sostituire le serrature se:*

1) **smarrisci le chiavi** o, peggio ancora, subisci uno scippo o un borseggio (se all'interno della borsa si trovano anche i tuoi documenti il malintenzionato saprà così dove abiti).

2) **Ti trasferisci** in una casa prima abitata da altri.

3) Se la **casa è nuova** accertati che le serrature non siano le stesse usate durante i cantieri; ricorda che le nuove chiavi devono essere consegnate dal costruttore in una busta sigillata.

✓ **Non lasciare mai la chiave sotto lo zerbino** o in altri posti facilmente intuibili e vicini all'ingresso.



Buoni comportamenti

- ✓ **Evita di attaccare al portachiavi targhette con nome ed indirizzo** che possano, in caso di smarrimento, far individuare immediatamente l'appartamento.
- ✓ Accertati che la chiave non sia facilmente **duplicabile**.
- ✓ Se hai bisogno della duplicazione chiave, provvedi personalmente o incarica una persona di fiducia.
- ✓ Ogni volta che esci di casa **ricordati di attivare l'allarme**.
- ✓ **Non informare nessuno** del tipo di apparecchiature di cui è dotata la tua casa.



Buoni comportamenti

E' necessario poi tener presente che i ladri in genere agiscono ove ritengono vi siano meno rischi di essere scoperti: ad esempio, un alloggio momentaneamente disabitato. Abbi pertanto cura di:

- ✓ **Non divulgare i tuoi spostamenti** (soprattutto in caso di assenze prolungate).
- ✓ Non lasciare e non permettere che altri lascino **biglietti di messaggio attaccati alla porta** dai quali si deduca che in casa non c'è nessuno.
- ✓ Quando ti assenti per brevi periodi o quando sei solo/a in casa, **lascia accesa una luce o la radio** in modo da mostrare all'esterno che in casa c'è qualcuno.

*Non sono in
casa. Torno
domani*

Buoni comportamenti

- ✓ *In caso di assenza prolungata da casa chiedi a una persona di fiducia di effettuare **controlli periodici**.*
- ✓ *Non fare accumulare la **posta nella cassetta delle lettere** perché i ladri potrebbero pensare ad una tua prolungata assenza; **se ti assenti per qualche giorno chiedi ai vicini di ritirare la corrispondenza al posto tuo.***
- ✓ *Anche se abiti da solo/a, quando registri il messaggio della **segreteria telefonica** adopera sempre una formulazione al plurale e **non dire mai: "siamo assenti"**; è **preferibile dire: "in questo momento non possiamo rispondere"**.*

*In caso di assenza adotta il **dispositivo per ascoltare la segreteria a distanza**; in questo modo eviterai che la saturazione della memoria dell'apparecchio possa dare un' indicazione di assenza prolungata.*

Buoni comportamenti

- ✓ *Se sei iscritto/a a **Facebook** o ad altri **social network**, non divulgare nel tuo profilo dove andrai in vacanza e per quanto tempo resterai lontano da casa.*
- ✓ ***Evita di “postare” su internet foto** che riproducono l'interno dell'abitazione e particolari di essa (quadri, oggetti di valore) che la rendano un obiettivo appetibile per i ladri.*
- ✓ ***Metti solo il cognome, sia sul citofono, sia sulla cassetta della posta** per evitare di indicare il numero effettivo delle persone che abitano in casa tua (il nome identifica l'individuo, il cognome la famiglia).*

Buoni comportamenti

- ✓ Se i **contatori** sono all'esterno, **proteggili** in un vano non accessibile ad estranei per impedire che qualcuno possa staccare ad esempio la corrente elettrica.
- ✓ **Illumina** con particolare attenzione l'**ingresso** e le **zone buie**.
Se l'interruttore della luce si trova all'esterno, proteggerlo con una grata o con una cassetta metallica.
- ✓ **Non lasciare scale o cavalletti** a portata di mano per impedire che i malintenzionati possano introdursi più facilmente in casa.
- ✓ Se vivi in una casa isolata, adotta un **cane**.
- ✓ Se abiti da solo/a non dirlo a chiunque.



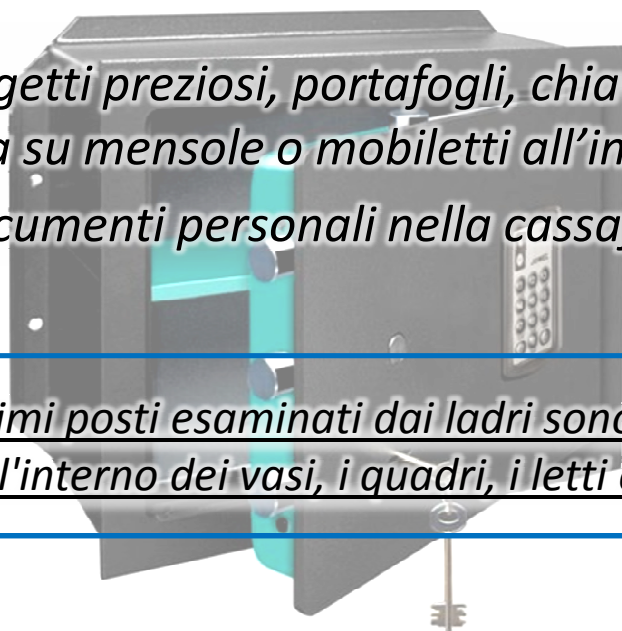
Buoni comportamenti

- ✓ **Se abiti in un condominio** chiedi che gli addetti delle pulizie delle scale sistemino il tappetino davanti alla porta di casa nella stessa posizione in cui l'hanno trovato e che non venga mai lasciato sollevato in alto o appoggiato vicino all'ingresso, perché i ladri potrebbero pensare che in casa tua non c'è nessuno.

Ad ogni modo è sempre buona norma:

- ✓ **Non lasciare** oggetti preziosi, portafogli, chiavi del garage o della macchina a vista su mensole o mobiletti all'ingresso dell'abitazione.
- ✓ **Conservare** i documenti personali nella cassaforte o in un altro luogo sicuro.

Considera che i primi posti esaminati dai ladri sono gli armadi, i cassetti, i vestiti, l'interno dei vasi, i quadri, i letti ed i tappeti.



Buoni comportamenti

✓ **Nel caso tu possieda oggetti di valore:**

- 1) *fanne un accurato inventario;*
- 2) *riempi una scheda per ognuno di essi con i dati considerati utili;*
- 3) *conserva con cura i documenti delle opere d'arte o i certificati delle pietre preziose;*
- 4) *fotografa tali oggetti.*

*Tutto ciò sarà molto utile in caso di furto al momento della denuncia e ai fini delle ricerche. La **Polizia di Stato** e l'**Arma dei Carabinieri** inseriranno le foto nella **bacheca online degli oggetti rubati dei rispettivi siti istituzionali.***

Utilizza i seguenti indirizzi: <http://questure.poliziadistato.it/bacheca/> o <http://www.carabinieri.it/Internet/Cittadino/Servizi/BancheDati/OggettiSmarriti/>

Buoni comportamenti

- ✓ **Conserva** con cura le fotocopie dei documenti di identità (carta di identità, passaporto, etc.). Saranno utili in caso di smarrimento o furto ai fini della denuncia e della richiesta di duplicato agli enti che li hanno rilasciati.
- ✓ **Tieni separati** i bancomat e le carte di credito dai rispettivi codici.

Se tornando a casa ti accorgi che la serratura è stata manomessa, noti segni di scasso o che la porta è socchiusa o chiusa dall'interno, non entrare in casa (il ladro potrebbe essere ancora dentro e potrebbe reagire con violenza) e chiama immediatamente le Forze dell'ordine.

Se una volta entrato/a ti rendi conto che la tua casa è stata violata, non toccare nulla per non inquinare le prove e telefona subito alla Polizia di Stato o all'Arma dei Carabinieri.

Quando siamo in casa

- ✓ **Non aprire il portone o il cancello automatico** se non sei sicuro di chi ha suonato.
- ✓ Per ricevere telegrammi, corrispondenza in genere e ricevute da firmare **apri la porta, senza togliere il gancio o la catena di sicurezza,**
- ✓ **Non aprire la porta a sconosciuti** anche se vestono una qualche uniforme (ad esempio delle Forze dell'ordine) o dichiarano di essere dipendenti di aziende di pubblica utilità (Enel, Telecom, INPS, etc.).

Verifica per telefono da chi sono stati mandati e per quali motivi

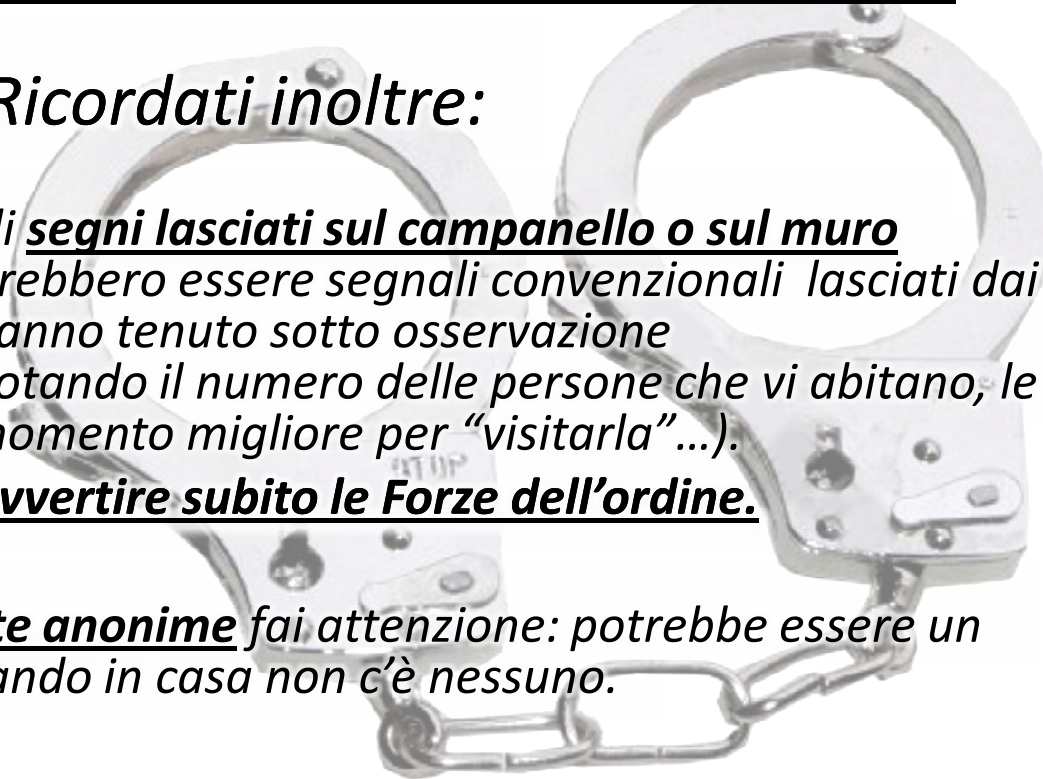
Se non ricevi assicurazioni non farli entrare e chiama il "113" o il "112".

Quando siamo in casa

- ✓ **Non fare entrare in casa estranei** che dicono di essere amici dei tuoi figli o dei tuoi parenti **soprattutto se chiedono denaro per qualche adempimento urgente.**
- ✓ **Non mandare i bambini a rispondere al citofono o ad aprire la porta.**

Ricordati inoltre:

- ✓ Fai attenzione a eventuali **segni lasciati sul campanello o sul muro accanto all'ingresso**: potrebbero essere segnali convenzionali lasciati dai ladri che in precedenza hanno tenuto sotto osservazione quell'appartamento annotando il numero delle persone che vi abitano, le condizioni della casa, il momento migliore per "visitarla" ...). **In questo caso, è bene avvertire subito le Forze dell'ordine.**
- ✓ Se ricevi spesso **telefonate anonime** fai attenzione: potrebbe essere un modo per controllare quando in casa non c'è nessuno.



A chi puoi rivolgerti in caso di bisogno

	<u>Pronto intervento</u>	<u>Linea urbana</u>
✓ <i>Polizia di Stato</i>	113	0585.4941
✓ <i>Arma dei Carabinieri</i>	112	0585.4951
✓ <i>Guardia di Finanza</i>	117	0585.41181

Bacheca online oggetti rubati

Polizia di Stato <http://questure.poliziadistato.it/bacheca/>

Arma dei Carabinieri <http://www.carabinieri.it/Internet/Cittadino/Servizi/BancheDati/OggettiSmarriti/>

A chi puoi rivolgerti in caso di bisogno

Siti istituzionali

Polizia di Stato

<http://www.poliziadistato.it>

Arma dei Carabinieri

<http://www.carabinieri.it/Internet/>

Guardia di Finanza

<http://www.gdf.gov.it/GdF/it/Home/>