



Comminisive 4^a - VERBAE DEU' M'OU 2018
Allegato 1



SanPatignano

ATTIVITA' SOCIALE 2017



ACCOGLIENZA


	2014	2015	2016	2017
Ingressi	325	391	427	415
Reinserimenti	221	243	265	266
Minori	21	30	28	31
Dal carcere	19	11	27	26
Stranieri	24	35	26	35

15 paesi (2016)

Gran Bretagna, Romania,
Croazia, Usa, Brasile, Kazakistan, Lettonia,
Ucraina, Grecia, Tunisia, Marocco, Cuba,
Algeria, Norvegia,
Svezia.

16 paesi (2017)

Gran Bretagna, Romania, Moldavia, Russia
Croazia, Brasile, Lettonia, Tunisia, Marocco,
Algeria, Norvegia, Polonia, Turchia, Francia,
Albania, Australia



(% al 31/12/15 89% - 349) (% al 31/12/16 86% - 365) (% al 31/12/17 88% - 367)

PRESENTI

Al 31-12-2017 1094 in percorso (891 uomini, 203 donne e 35 minori) eta' media 30 anni

Al 31-12-2016 1131 in percorso (917 uomini, 214 donne e 27 minori) eta' media 30 anni

Al 31-12-2015 1134 in percorso (917 uomini, 217 donne e 30 minori) eta' media 29 anni



VOLONTARI

102 (2017)

112 (2016)

185 (2015)

165 (2014)



ATTIVITA' CENTRO MEDICO

	2016	2017
VISITE AMBULATORIALI	1983	4073
ESAMI MEDICI E SERVIZI	8789	4454
COLLOQUI CON PSICHIATRA	434	438
COLLOQUI PSICOTERAPIA	2913	2052
INTERVENTI CHIRURGICI ESTERNI	87	80
VISITE AL PRONTO SOCCORSO		111
INCONTRI CON PSICOLOGI		98
MINORI IN PERCORSO CON PSICOLOGI		17




VARIE



PREVENZIONE

2015 2016 2017

STUDENTI	50 MIL A	45 MILA	45 MILA
TAPPE NEL TERRITORIO	32	17	22
VISITE A SANPA	8895	12000	12746
DIBATTITI ISTITUTI SUPERIORI	36	71	60
RAGAZZI INCONTRATI NEI DIBATTITI	9290	14150	11500
WEFREE DAYS	2500	2700	2700
RAGAZZI IMPEGNATI WeFree days	4	4	4
OPERATORI IMPEGNATI WeFree day	88	85	62



CULTURA

	2015	2016	2017
TEATRO	22	12	12
MUSICA	15	7	7
SANPA SINGERS	22	22	20
PREMIO LETTERARIO	10 (FENICE)	10	9




CULTURA


FREQUENZE ANNO SCOLASTICO

2015 2016 2017

ALBERGHIERO	38	32	31
GRAFICO	21	16	22
ODONTOTECNICO	9	5	5
SERVIZI SOCIALI	29	31	28
UNIVERSITA'	26	31	31
ITALIANO, INGLESE, ALFABETIZZAZIONE	23	16	36
PRIVATISTI AMMESSI	5	6	3
SCUOLA MEDIA INFERIORE	9	12	10
SCUOLA MEDIA SUPERIORE		89	96
AGRARIA		5	




- ° 7 LAUREE
- ° 23 QUALIFICHE
- ° 35 MATURITA'



FORMAZIONE

2015 2016 2017

SANPA HAIR	14	12	15
INFORMATICA	20	13	--
PIZZAIOLI	15	13	15
CALL CENTER	36	19	6
RISTORAZIONE	86	75	68
SPACCIO	18	38	7
PIZZERIA	33	75	44
PATENTE	117	106	106
MICROCREDITO	2	4	--
FRANCHISING	4	8	--



FORMAZIONE CORSOALE 2017

ALLIEVI ORE

ORIENTAMENT O	94	163
PIZZAIOLI	15	80
PASTICCERI	17	300
GRAFICI	28	80
ACCONCIATORI	15	1800
VENDITE-MKTG	6	80
CASEIFICIO	12	300
SOCIOSANITARIO	13	1000
MACELLAI	15	300
CUCINA	18	300

176
ALLIEVI
4123 ORE



FORMAZIONE A TIROCINIO 2017

ALLIEVI ORE

ANIMATORE	1	160 x 4 MESI
PASTICCERE	2	160 x 6 MESI
AGRICOLO	5	160 x 5 MESI
AMMINISTRATI VO	6	160 x 6 MESI
RISTORAZIONE	9	160 x 6 MESI
PANIFICIO	1	160 x 6 MESI
VENDITE	6	160 x 4 MESI
CENTRO COTTURA	2	160 x 6 MESI
MAGAZZINI	1	160 x 6 MESI
MAGLIERIA	5	160 x 2 MESI
ASS. DENTISTA	7	160 x 5 MESI
GRAFICO	2	160 x 5 MESI

82
ALLIEVI



Reinserimenti	2015	2016	2017
Agricoltura/Floricultura	9	14	13
Alimentare	18	18	16
Artigianato	18	26	12
Commercio	13	4	5
Edilizia	16	8	4
Impiegatizio	4	11	14
Meccanico	3	3	4
Ristorazione/Alberghiero	55	64	60
Sanità	10	11	11
Servizi	24	24	20
Studenti	9	6	16
Varie	18	16	31
senza lavoro	21	19	38
percorso concluso presenti a Sanpa	12	15	16
Allevamenti	---	2	
TOTALE	230	241	260